

Máquina de Lavar Roupa Series 5i

Hisense

WF5i1045BWQ



Principais Características



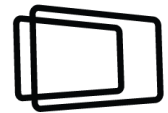
Eficiência
A -40%



Inverter



iFit™



iPlay™




iJet™



Auto Dosing



ConnectLife



Hygiene Guard

INFORMAÇÕES GERAIS

Marca	Hisense
Tipo de Produto	Máq. Lavar Roupa
Código Comercial	WF5I1045BWQ
Código EAN	6901101832504
Tipo de instalação	Livre
Cor do Produto	Branco
Dimensões do produto (AxLxP)	845 x 595 x 550mm
Dimensões da caixa (AxLxP)	883 x 650 x 610mm
Peso do equipamento	67 kg
Peso do equipamento embalado	70 kg

CARACTERÍSTICAS

Capacidade de lavagem	10,5 kg
Capacidade de secagem	-
Volume do tambor	63 l
Material do tambor	Aço inoxidável
Iluminação interior	Sim
Velocidade de centrifugação	1400 rpm
Tipo de ecrã	Painel TFT Colorido
Tipo de motor	Inverter
Garantia Motor	20 anos
WiFi	Sim
Porta	Vidro

PROGRAMAS E OPÇÕES

Número de Programas	18
Lavagem a Frio	Sim
Programa rápido	Sim
Auto Dosing	Sim
Função vapor	Sim
Fim diferido	Sim
Prog. Refrescar	Sim
Prog. Nódoas Difíceis	Sim
Anti-Vincos	Sim
Smart Assist	Sim
Monitorização Consumos	Sim
Smart Link	Sim

SEGURANÇA

Bloqueio para crianças	Sim
Controlo do equilíbrio do tambor	Sim

DESEMPENHO

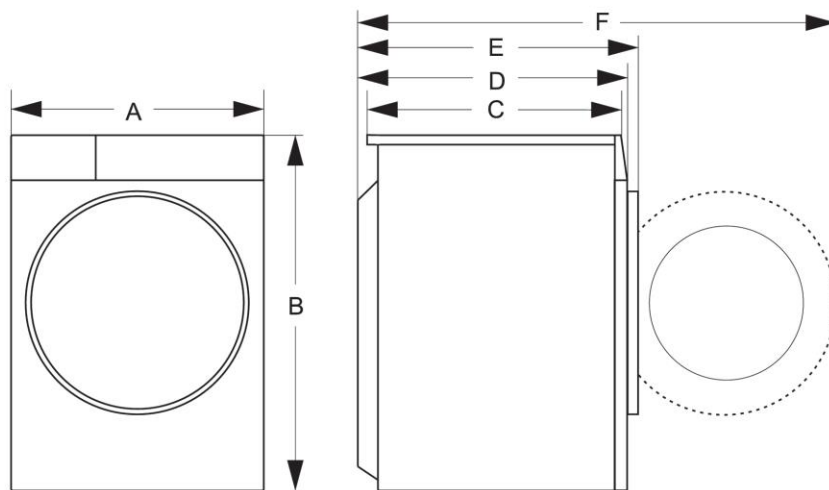
Classe energética (lavagem)	A -40%
Classe energética (secagem)	-
Classe energética da centrifugação	B
Nível de ruído	72 dB
Consumo de Energia prog. Eco 40-60º	0,31 kWh/kg

DESEMPENHO

Consumo de energia prog. Lavar e Secar	-
Consumo de água prog. Eco 40-60º	41 l /ciclo
Consumo de água prog. Lavar e Secar	-
Duração prog. Eco 40-60º	239 min
Duração prog. Lavar e Secar	-

DESEMPENHO

Consumo anual de energia	
Consumo de energia em 100 ciclos	31 kWh
Duração Prog. Eco	239 min
Consumo de água por ciclo	41 l



Capacity kg	10,5
Width mm (A)	595
Height mm (B)	845
Depth mm (C)	515
Depth with the control panel (D)	550
Depth with door closed mm (E)	580
Depth with door open mm (F)	1075