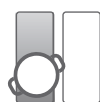



I6456CB INDUÇÃO

Modelo para substituir o I6456C

Zona flexível

Hisense



Zona flexível



Smart Cooking



Move Zone



Gentle Melt



Rapid Boil



Keep Warm



Indicador de calor residual





Pausa



Temporizador

CARACTERÍSTICAS

- **Dimensões** (altura x largura x profundidade):
595 x 54 x 520 mm
- **Placa de indução**
- **Zona flexível**
- **Design preto**
- Bordas biseladas
- Smart Grill
- Smart boil
- Smart Simmer
- Smart Cooking programs
- Pausa
- Função temporizador
- Keep Warm
- Indicador de calor residual
- Gentle Melt
- Rapid Boil
- Supertouch
- Zona flexível
- Move Zone
- Bloqueio para crianças
- Recall Assist
- Temporizador
- Temporizador de Ovos
- Função Eliminar
- Personalização



Modelo	I6456CB
Grupo de produtos	Placa
Marca	Hisense
Código EAN	3838782464386
Tipo de construção	Incorporado
Tipo de controlo	Eletrónico
Consumo de energia	Eletricidade

INFORMAÇÃO BÁSICA

Número total de posições que podem ser utilizadas ao mesmo tempo	4
Número de queimadores a gás	0
Número de zonas de confeção eléctrica	4
Número de placas eléctricas	0
Número de placas radiantes	0
Número de placas halógenas	0
Número de placas de indução	4
Número de zonas de aquecimento eléctrico	4
Localização do painel de controlo	Em frente à placa
Material externo da superfície da placa	Vitrocerâmica
Cor da placa	Preto
Material da estrutura da placa	n/a
Bordas da Placa	Bordas biseladas
Classificação da ligação eléctrica	W 7360
Classificação da ligação ao gás	0 W
Corrente	A 0,0
Voltagem	220-240 V
Frequência	50/60 Hz
Marcas de conformidade	CE
Comprimento do cabo de alimentação eléctrica	0 cm
Tipo de tomada	Sem ficha, cabo de alimentação 3 x 4
Largura do produto	595 mm
Altura do produto	54 mm
Profundidade do produto	520 mm

Largura do produto embalado	640 mm
Altura do produto embalado	160 mm
Profundidade do produto embalado	565 mm
Altura mínima do espaço de instalação	70 mm
Altura máxima do espaço de instalação	0 mm
Largura mínima do espaço de instalação	560 mm
Largura máxima do espaço de instalação	562 mm
Profundidade do espaço de instalação	495 mm
Peso líquido	8,9 Kg
Peso bruto	9,4 Kg
Localização do painel de controlo	n/a

CARACTERÍSTICAS

Breve descrição do produto	BI6BD-S0 - I6456CB
Programas automáticos	Não
Localização do 1º elemento de aquecimento	Frente esquerda
Tipo do 1º elemento de aquecimento	Aquecedor de indução-octa
Dimensão do 1º elemento de aquecimento	210 x 190 mm
Potência do 1º elemento de aquecimento	2100 / 3000 / 0,0 W
Localização do 2º elemento de aquecimento	Traseira esquerda
Tipo do 2º elemento de aquecimento	Aquecedor de indução-octa
Dimensão do 2º elemento de aquecimento	210 x 190 mm
Potência do 2º elemento de aquecimento	2100 / 3000 / 0,0 W
Localização do 3º elemento de aquecimento	Traseira Direita
Tipo do 3º elemento de aquecimento	Aquecedor de indução-octa
Dimensão do 3º elemento de aquecimento	210 x 190 mm
Potência do 3º elemento de aquecimento	2100 / 3000 / 0,0 W
Localização do 4º elemento de aquecimento	Frente direita
Tipo do 4º elemento de aquecimento	Aquecedor de indução-octa
Dimensão do 4º elemento de aquecimento	210 x 190 mm
Potência do 4º elemento de aquecimento	2100 / 3000 / 0,0 W
Indicador de ligar/desligar	Sim

Placa no indicador	4
Tipo de regulação	Passo alimentação regulada
Tipo de tampo	Nenhum
Tipo de suporte da panela	4
Tipo de dispositivo de segurança para gás	Quatro peças
Principal on / off	Não
Dispositivo de segurança	Sim
Acessórios incluídos	n/a
Temporizador eletrónico	Desligar
Tipo de suporte de panela	n/a
Sistema de ignição	n/a