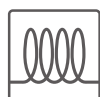
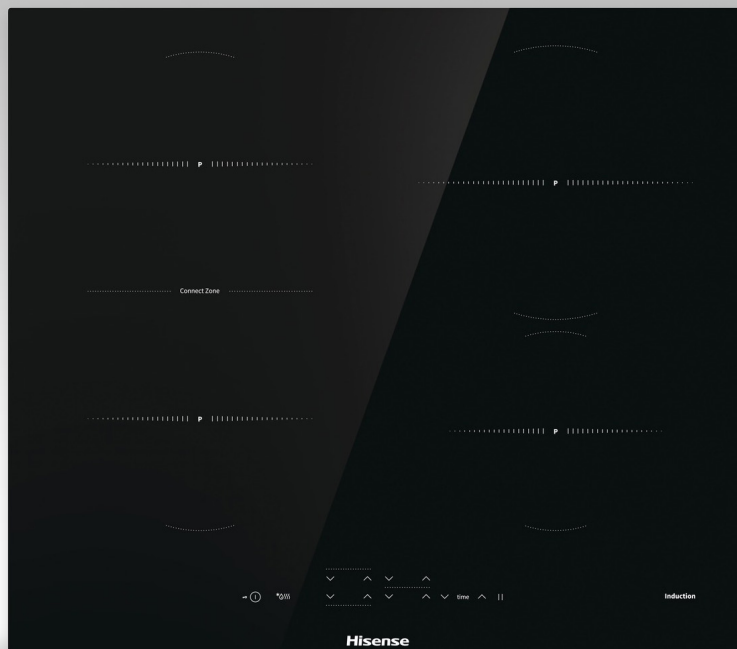


I6433CB INDUÇÃO

Modelo para substituir o I6433C

Connect Zone

Hisense



indução



Keep Warm



Indicador de calor residual



Pausa



Gentle Melt



Rapid Boil



Recall Assist




Bloqueio para crianças



Temporizador

CARACTERÍSTICAS

- **Dimensões** (altura x largura x profundidade): **595 x 54 x 520 mm**
- **Placa de indução**
- **Design preto**
- Bordos da placa de corte suave
- Keep Warm
- Indicador de calor residual
- Pausa
- Gentle Melt
- Rapid Boil
- Smart control
- Bloqueio para crianças
- Recall Assist
- Temporizador
- Temporizador de Ovos
- Personalização
- Zona de Conexão



Modelo	I6433CB
Grupo de produtos	Placa
Marca	Hisense
Código EAN	3838782464379
Tipo de construção	Incorporado
Tipo de controlo	Eletrónico
Consumo de energia	Eletricidade

INFORMAÇÃO BÁSICA

Número total de posições que podem ser utilizadas ao mesmo tempo	4
Número de queimadores a gás	0
Número de zonas de confeção eléctrica	4
Número de placas eléctricas	0
Número de placas radiantes	0
Número de placas halógenas	0
Número de placas de indução	4
Número de zonas de aquecimento eléctrico	4
Localização do painel de controlo	Em frente à placa
Material externo da superfície da placa	Vitrocerâmica
Cor da placa	Preto
Material da estrutura da placa	Sem estrutura
Bordas da Placa	Bordas biseladas
Classificação da ligação eléctrica	W 7200
Classificação da ligação ao gás	0 W
Corrente	A 0,0
Voltagem	220-240 V
Frequência	50/60 Hz
Marcas de conformidade	CE
Comprimento do cabo de alimentação eléctrica	0 cm
Tipo de tomada	Sem ficha cabo de alimentação 3 x 4
Largura do produto	595 mm
Altura do produto	54 mm
Profundidade do produto	520 mm

Largura do produto embalado	640 mm
Altura do produto embalado	160 mm
Profundidade do produto embalado	565 mm
Altura mínima do espaço de instalação	70 mm
Altura máxima do espaço de instalação	0 mm
Largura mínima do espaço de instalação	560 mm
Largura máxima do espaço de instalação	562 mm
Profundidade do espaço de instalação	495 mm
Peso líquido	8,5 Kg
Peso bruto	9,0 Kg
Localização do painel de controlo	n/a

CARACTERÍSTICAS

Breve descrição do produto	BI6BA-T0 - I6433CB
Programas automáticos	Não
Localização do 1º elemento de aquecimento	Frente esquerda
Tipo do 1º elemento de aquecimento	Indução de aquecimento
Dimensão do 1º elemento de aquecimento	180 mm
Potência do 1º elemento de aquecimento	1400 / 2100 / 0,0 W
Localização do 2º elemento de aquecimento	Traseira esquerda
Tipo do 2º elemento de aquecimento	Indução de aquecimento
Dimensão do 2º elemento de aquecimento	180 mm
Potência do 2º elemento de aquecimento	1400 / 2100 / 0,0 W
Localização do 3º elemento de aquecimento	Traseira direita
Tipo do 3º elemento de aquecimento	Indução de aquecimento
Dimensão do 3º elemento de aquecimento	210 mm
Potência do 3º elemento de aquecimento	2300 / 3000 / 0,0 W
Localização do 4º elemento de aquecimento	Frente direita
Tipo do 4º elemento de aquecimento	Indução de aquecimento
Dimensão do 4º elemento de aquecimento	160 mm
Potência do 4º elemento de aquecimento	1400 / 1850 / 0,0 W
Indicador de ligar/desligar	Sim

